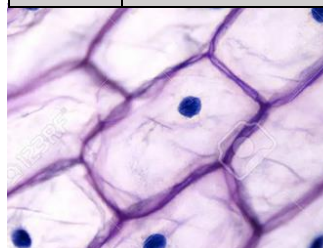
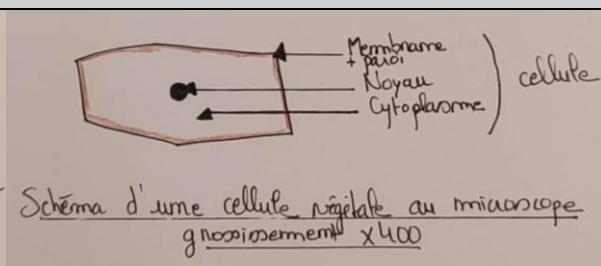
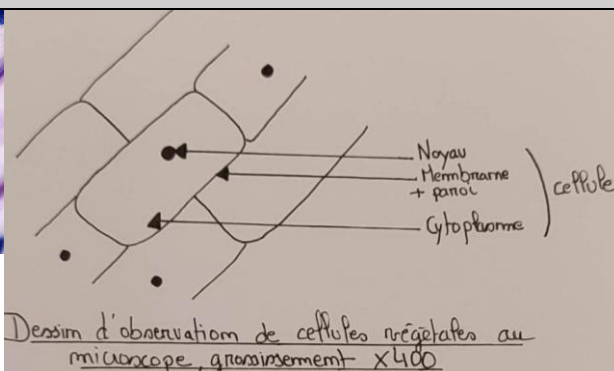


## FICHE METHODE, REALISATION DESSIN ET SCHEMA

	DESSIN D'OBSERVATION	SCHEMA
<b>DESSIN</b>	Représentation fidèle de la réalité	Représentation simplifiée, interprétation
	Au crayon à papier uniquement, traits fins et précis	Au crayon à papier, possibilité d'utiliser des couleurs, symboles, figurés
	Respect des proportions	
<b>TITRE</b>	Mise en évidence (souligné, en majuscules)	
	Mention de l'objet observé	
	Mention de l'outil d'observation	
	Grossissement total	
<b>LEGENDE</b>	Traits tracés à la règle et débutant tous au même niveau	
	Traits parallèles et horizontaux, terminés par des pointes de flèches	
	Noms complets et bien orthographiés	
<b>SOIN</b>	Pas de trace de gomme, feuille non froissée	

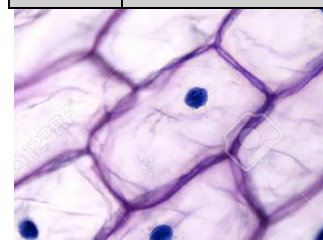


Photographie de cellules végétales, prise au microscope, grossissement X400



## FICHE METHODE, REALISATION DESSIN ET SCHEMA

	DESSIN D'OBSERVATION	SCHEMA
<b>DESSIN</b>	Représentation fidèle de la réalité	Représentation simplifiée, interprétation
	Au crayon à papier uniquement, traits fins et précis	Au crayon à papier, possibilité d'utiliser des couleurs, symboles, figurés
	Respect des proportions	
<b>TITRE</b>	Mise en évidence (souligné, en majuscules)	
	Mention de l'objet observé	
	Mention de l'outil d'observation	
	Grossissement total	
<b>LEGENDE</b>	Traits tracés à la règle et débutant tous au même niveau	
	Traits parallèles et horizontaux, terminés par des pointes de flèches	
	Noms complets et bien orthographiés	
<b>SOIN</b>	Pas de trace de gomme, feuille non froissée	



Photographie de cellules végétales, prise au microscope, grossissement X400

